

Л. В. Калініна,
І. В. Самойлюкевич

Англійська мова

*Підручник для 1 класу
закладів загальної середньої освіти
(з аудіосупроводом)*

ENGLISH

A textbook for Grade 1 of general secondary education



Київ «Генеза» 2018



Підручник створено
відповідно до Типової освітньої програми,
розробленої під керівництвом Р. Б. Шияна

Любий друже і люба подружко!

Ви вирушаєте до дивовижної країни
англійської мови. Обіцяємо, що подорож
буде цікава і незвичайна. Крок за кроком
ви навчитеся спілкуватися англійською
мовою, яка відкриє вам увесь світ.

Бажаємо успіху!







Автори



Contents

Любий друже і люба подружко!.....	3
Тема 1. Me, my Family and Friends.....	6
Тема 2. My Toys and Games.....	24
Тема 3. Winter Holidays.....	42
Тема 4. My School Days.....	60
Тема 5. My Menu.....	78
Тема 6. My Pets.....	96
The ABC	118

Умовні позначення

-  **Listen.** Послухай.
-  **Sing.** Заспівай.
-  **Talk with a friend.** Поспілкуйся з другом / подружкою.
-  **Let's play!** Зіграймо!
-  **Act out.** Розіграй сценку.
-  **Try your hand.** Зроби власноруч.

Давай навчимося спілкуватися англійською мовою разом з друзями з різних країн!



ME, MY FAMILY AND FRIENDS

*Hello from Britain!
I'm Susie!*



*Hi! I'm
Paul!*



Друзі з Великої Британії навчать тебе вітатися та розповідати про себе, твою родину та друзів

LESSON 1

Давай познайомимося



1. Listen, point and repeat. Послухай, покажи та повтори.

*Hello! I'm
Paul.*

*Hello! I'm
Susie.*



*Hello! I'm
Sashko.*

*Hi! I'm
Olenka.*



2. Listen and sing. Послухай та заспівай



HELLO SONG
Hello, hello, hello,
Hello, hello, hello,
Hello, hello, hello!
I'm Sashko.



3. Talk with a friend. Поспілкуйся з другом / подружкою.

Hello! I'm _____

Hello! I'm _____



4. Act out. Розіграй сценку.

Goodbye!



Bye!



Try your hand. Зроби власноруч.
У робочому зошиті наклеї своє фото.

LESSON 2 Давай привітаємося з друзями

1. Listen and point. Послухай та покажи.



2. Ask and answer. Запитай та дай відповідь.



Зразок: – How are you, Dora?
– I'm fine, thanks.

3. Listen and sing. Послухай та заспівай.

HOW ARE YOU?
– How are you?
How are you?
– Thanks, I'm fine.
Thanks, I'm fine.
And how are you?
– I'm OK. Thanks.



4. Talk with a friend. Привітайся з друзями.

Hello, _____!
How are you?

I'm fine.
How are you?

I'm OK.

5. Act out. Розіграй сценку.



Try your hand. Зроби власноруч.
У робочому зошиті намалюй свою родину.

LESSON 4

Давай розповімо про членів родини

-  **1. Listen, point and repeat.** Послухай про родину Сашка, покажи та повтори.



This is my sister.



I'm Sashko.



This is my brother.



This is my aunt.



This is my uncle.




This is my cousin.


-  **2. Listen and say the chant.** Послухай та повтори.

MY FAMILY


This is my aunt. This is my family.
This is my uncle. This is my brother.
This is my cousin Dan. This is my sister Pam.

-  **3. Talk with a friend.** Представ другу / подрузці розфарбовану в робочому зошиті свою родину.

This is my_____.

-  **4. Draw and say.** Намалюй своїх родичів та назви їх.



-  **Try your hand.** Зроби власноруч.
У робочому зошиті наклеї фото своєї родини для сімейного альбому.

LESSON 5

Давай розпитаємо про членів родини на фото

1. Listen, point and repeat. Послухай, покажи та повтори.



Is he your brother?

He's nice.

Yes.



2. Listen and say the chant. Послухай та повтори.

SISTERS AND BROTHERS

- Is she your sister?
- Yes.
- Is he your cousin?
- No, he isn't.
- Is he your brother?
- Yes.
Yes.



3. Ask and answer. Запитай та дай відповідь.

Is he / she your _____?

Yes.



4. Let's play! Зіграймо!



- Try your hand. Зроби власноруч.
Розфарбуй малюнок родини Сьюзі.

LESSON 6 Давай спитаємо, хто на фото

 **1. Listen, point and repeat.** Послухай, покажи та повтори.



2. Listen and say the chant. Послухай та повтори.

WHO'S THAT?
– Who's that?
– He's my dad.
– Who's that girl?
– She's my sister Pearl.
– Who's that boy?
– He's my brother Roy.



3. Ask and answer. Запитай та дай відповідь.

Who's that?

He's / she's my _____.



4. Let's play! Зіграймо!



Try your hand. Зроби власноруч.

Полічи своїх друзів та обведи потрібну цифру в робочому зошиті.

LESSON 7

Давай спитаємо, скільки в кого членів родини та друзів

 **1. Listen, point and repeat.** Послухай, покажи та повтори.



How many girls?

– One.



How many boys?

– Two.



How many sisters?

– Three.



How many cousins?

– Four.



How many friends?

– Five.

 **2. Listen and chant.** Послухай та заспівай.



HOW MANY?

How many sisters,
Sisters, sisters?
How many sisters?
One, two, three.

 **3. Look, listen and repeat.** Подивись, послухай та повтори.



4. Show and say. Покажи та скажи.



5. Ask and answer. Запитай та дай відповідь.

How many friends?

Five.



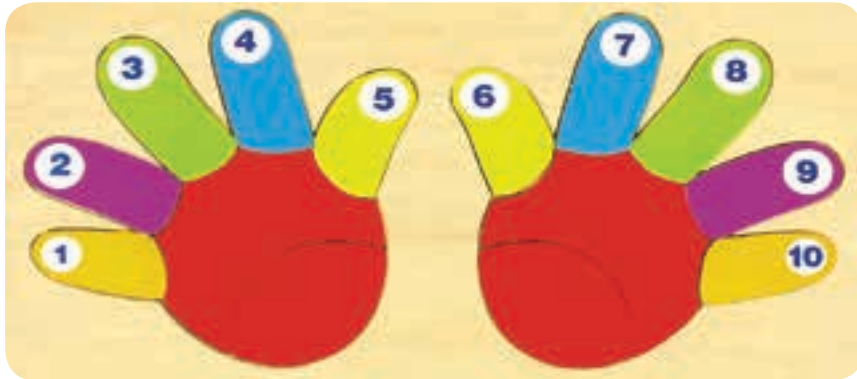
Try your hand. Зроби власноруч.

У робочому зошиті обведи свою ліву долоню та напиши цифри 1–5.

LESSON 8

Давай спитаємо, скільки кому років

1. Listen, point and repeat. Послухай, покажи та повтори.



2. Listen, point and repeat. Послухай, покажи та повтори.



Sashko
is five.

Roy
is ten.

Olenka
is six.

Susie
is eight.

Paul
is nine.

3. Listen and repeat. Послухай та повтори.



4. Listen and sing. Послухай та заспівай.

HOW OLD ARE YOU?

How old are you? I am six,
How old are you? I am six,
Now tell me, please, I am six,
How old are you? Let's make friends.

5. Act out. Розіграй за малюнком вправи 1.

How old are you, Paul?

I'm nine.



Try your hand. Зроби власноруч.

Обведи свою праву долоню, напиши цифри 6 – 10 та назви друзів, які мають стільки років.



1. Listen and point. Послухай та покажи.



2. Look and say. Подивись та назви членів родини.



3. Look and talk with a friend. Подивися та поспілкуйся з другом / подругою.



PROJECT



• Make a poster. Зроби плакати про своїх українських та британських друзів



• Show and tell. Покажи та розкажи.





ТЕМА 2

MY TOYS AND GAMES

Hello from America! I'm Tracey!



Hi! I'm Sam!




Друзі з Америки навчать тебе розповідати про дозвілля!

LESSON 11

Давай розповімо про свої іграшки



1. Listen, point and repeat. Послухай, покажи та повтори.



2. Listen and say the chant. Послухай та повтори.



WHAT IS IT?

– What is it?

What is it?

– It's a toy car.

It's a toy car.

– Let's play!

– OK.



3. Touch and say! Доторкнись та скажи!

– Is it a toy car?

– Yes, it is.

– Is it a ball?

– No, it isn't.



4. Talk with a friend. Поговори з другом / подругою про іграшки.

What is it?

It's a _____.

Let's play!



Try your hand. Зроби власноруч.

У робочому зошиті домалюй іграшки нових американських друзів та виріж їх.

LESSON 12 Давай пограємо іграшками

 **1. Listen, point and repeat.** Послухай, покажи та повтори.

Give me a teddy bear, please.

Thank you.
It's a funny toy.

Here you are!



 **2. Listen and say the chant.** Послухай та повтори.



TOYS



Robot, teddy bear, plane. Clap.
Robot, teddy bear, plane. Clap.
Robot, teddy bear,
Robot, teddy bear,
Robot, teddy bear, plane. Clap.



3. Talk with a friend. Представ другу / подружці свою іграшку.

It's a teddy bear.

It's a funny toy.



4. Act out. Розіграй сценку.



– Give me a _____
– Here you are!
– Thank you.



Try your hand. Зроби власноруч.

У робочому зошиті розфарбуй іграшку, яка тобі подобається.

1. Listen, point and repeat. Послухай, покажи та повтори.

a green ball

a yellow teddy bear

a blue robot

a red car

– What is it?
– It's a ball.
– What colour is it?
– It's red.

2. Listen and say. Послухай та повтори.

COLOURS

Green car,
Yellow car,
Red car.
Blue.

Yellow ball,
Red ball.
True!

3. Touch and say. Доторкнись та скажи.



4. Talk with a friend. Поспілкуйся з другом / подружкою про кольори іграшок.

What colour is it?

It's _____

Try your hand. Зроби власноруч.

У робочому зошиті розфарбуй іграшку в улюблений колір.

LESSON 14 Давай розпитаємо про іграшки

 **1. Listen, point and repeat.** Послухай, покажи та повтори.

1. It's little and brown.

2. Is it a toy dog?

3. Yes, it's a brown toy dog!




 **2. Listen, guess and say.** Послухай, вгадай та скажи.



 **3. Let's play!** Зіграймо!

A yellow teddy-bear.



 **4. Talk with a friend.** Поспілкуйся з другом / подружкою про малюнок улюбленої іграшки.



 **Try your hand.** Зроби власноруч.

У робочому зошиті виріж іграшку, яка тобі сподобалася.

1. Listen, point and repeat. Послухай, покажи та повтори.



2. Listen, point and say. Послухай, покажи та повтори.



MY TOYS

I've got a doll.
I've got a ball.
They are nice and small.
I like them all.



3. Look and say. Розкажи про іграшку, яку ти вирізав / вирізала з робочого зошита.



I've got a _____. I like it.

4. Talk with a friend. Поспілкуйся з другом / подругою.

I've got a _____.
It's _____ and _____.

I like it.



Try your hand. Зроби власноруч.

Намалюй, що ти можеш побачити на полицках магазину іграшок.

LESSON 16 Давай розпитаємо, які іграшки мають твої друзі

1. Listen, point and repeat. Послухай, покажи та повтори.



2. Listen and say the chant. Послухай та повтори.

HAVE YOU GOT A DOLL'S HOUSE?

Have you got a doll's house?

No, I haven't.

Have you got a grey mouse?

No, I haven't.

Have you got a teddy bear?

Have you got a little hare?

Yes, I have.

Yes, I have.



3. Act out! Зіграймо!



– Have you got a _____ ?
– Yes, I have. / No, I haven't.

4. Talk with a friend Запитай друга / подругу, чи мають вони іграшки, зображені на фото.

Have you got a _____ ?

Yes, I have. / No, I haven't.



Try your hand. Зроби власноруч.
Зроби паперову іграшку за малюнками в робочому зошиті.

LESSON 17

Давай подякуємо другу / подружці за іграшку



1. Listen, point and repeat. Послухай, покажи та повтори.



2. Let's play! Зіграймо!



3. Act out. Розіграй сценку.



It's a _____ for you.

Thank you! Let's play.



4. Talk with a friend. Подаруй другу / подружці паперову іграшку, яку ти зробив власноруч.



Try your hand. Зроби власноруч.

У робочому зошиті намалюй іграшку, яку ти хочеш отримати в подарунок.

LESSON 18

Давай запросимо друзів пограти в цікаві ігри

1. Listen, point and repeat. Послухай, покажи та повтори.



a board game



a ball game



a sport game




a computer game

2. Look and say. Подивись та запроси друзів пограти.



Зразок: *Let's play a board game.*

3. Show and say. Покажи та скажи.



4. Talk with a friend. Поспілкуйся з другом / подругою.

Let's play a _____ .

OK. I like it.


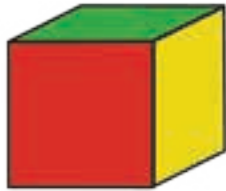


Try your hand. Зроби власноруч.

Виріж та склей гральний кубик. Розфарбуй сторони кубика різними кольорами.




1. Listen and point. Послухай та покажи кольори.



2. Look and say. Подивись та назви знайомі тобі слова!



3. Look and talk with a friend. Подивися на та поспілкуйся з другом / подругою.



• **Make a poster.** Зроби плакат про улюблені іграшки твоїх українських та американських друзів.



• **Show and tell.** Покажи та розкажи.





Merry Christmas!



LESSON 21

Давай поговоримо про зимову красу



1. Listen, point and repeat. Послухай, покажи та повтори.



2. Listen and say. Послухай та повтори.

WINTER IS HERE
White and cold.
White and beautiful.
Time for holidays.
Winter is here.
Winter is here.



3. Let's play! Зіграймо!

Brrr!



Wow!



Hooray!



4. Talk with a friend. Поспілкуйся з другом / подружкою.

It's winter!

It is _____ .

I like _____ .



Try your hand. Зроби власноруч.

У робочому зошиті виріж малюнки про зиму та зроби апплікацію.

LESSON 22

Давай поговоримо про те,
що є тільки взимку

1. Listen, point and repeat. Послухай, покажи та повтори.



2. Look listen and say. Подивись, послухай та скажи.



Зразок: – *What's this?*
– *It's a snowball.*

3. Act out. Розіграй сценку.



Who's that?

It's a _____.

4. Talk with a friend. Поговори з другом / подругою.

Look! It's _____.

Wow! _____.



- Try your hand.** Зроби власноруч.

У робочому зошиті розфарбуй малюнок про твою улюблену зиму розвагу!

1. Listen, point and repeat. Послухай, покажи та повтори.



We like to play snowballs.



We like to make a snowman.



I like to make a snow angel.



Me, too.

2. Look, listen and say. Подивись, послухай та скажи.



Зразок: *I like to make a snowman.*

3. Mime and say. Покажи рухами та скажи.

I like to play snowballs.



4. Talk with a friend. Поспілкуйся з другом / подружкою.

I like to _____ .

Me, too.

Try your hand. Зроби власноруч.

У робочому зошиті домалюй зимову прикрасу для різдвяної ялинки.

LESSON 24

Давай розпитаємо про підготовку до зимових свят



1. Listen, point and repeat. Послухай, покажи та повтори.



2. Let's play! Зіграємо!



Зразок: – Is it Father Christmas?
– Yes, it is.

3. Ask and answer. Запитай та дай відповідь.

Have you got _____ ?

Yes, I have. /
No, I haven't.



4. Talk with a friend. Поспілкуйся з другом / подружкою.



What's that?

_____ .

Who's that?

_____ .



Try your hand. Зроби власноруч.

Зроби паперову іграшку для ялинки за малюнками в робочому зошиті.

LESSON 25

Давай привітаємо друзів із зимовими святами



1. Listen, point and repeat. Послухай, покажи та повтори.



2. Listen and sing. Послухай та заспівай.



CHRISTMAS SONG

We wish you a Merry Christmas,
We wish you a Merry Christmas,
We wish you a Merry Christmas,
And a Happy New Year!

3. Look and say. Подивись і привітай друзів.



4. Talk with a friend. Поговори з другом / подругою.

Merry Christmas!

A Happy New Year!



Try your hand. Зроби власноруч.

У робочому зошиті обери листівку для зимових свят, розмалюй, виріж та привітай свою родину.

LESSON 26

Давай запросимо друзів на свято



1. Listen, point and repeat. Послухай, покажи та повтори.



2. Listen and sing. Послухай та заспівай.



JINGLE BELLS

Jingle bells, jingle bells,
Jingle all the way.
Oh, what fun it is to see
Santa Claus today!



3. Talk with a friend. Поспілкуйся з другом / подружкою.

Merry _____ .

Thank you!



4. Act out. Розіграй сценку.



Try your hand. Зроби власноруч.
Намалюй, як ти святкуєш зимові свята.

1. Listen, point and repeat. Послухай, покажи та повтори.



2. Listen and sing. Послухай та заспівай.

CHRISTMAS

– Oh, dear. Christmas is here. Are you happy?
– Yes, I am. Yes, I am. Yes, I am. – Me, too.



3. Look and say. Подивись та скажи.



Зразок: *I'm happy! Let's _____ .*

4. Ask and answer. Запитай та дай відповідь.

Are you happy?

Yes, I am.
Let's _____ .



Try your hand. Зроби власноруч.

У робочому зошиті виріж, склей та оздоб коробку для новорічного подарунка.

LESSON 28

Давай подякуємо друзям за різдвяні та новорічні подарунки



1. Listen, point and repeat. Послухай, покажи та повтори.

I've got a present for you!

Thank you. It's so nice of you!



2. Listen and say the chant. Послухай та повтори.



I LIKE IT

- It's a present for you.
- I like it.
- I really like it.
- I like it a lot.
- I'm glad.

3. Look and say. Подивись та скажи.



I've got a present.
It's a _____ .



4. Talk with a friend. Поговори з другом / подругою.

I've got _____
for you.

Thank you! I like
_____ .



Try your hand. Зроби власноруч.

У робочому зошиті намалюй подарунок, який ти хотів / хотіла б отримати на новорічні свята.



1. Listen and point. Послухай та покажи.



2. Look and say. Подивись та назви слова про зимові свята.



3. Look and talk with a friend. Подивися на малюнки та поспілкуйся з другом / подружкою.



• Make a Super Christmas Card.
Зроби різдвяну вітальну листівку.



• Show and tell. Покажи та розкажи.



Hello from
Canada! I'm
Alice!



Hi! I'm
Justin!



Друзі з Канади навчать тебе розпові-
дати про школу

LESSON 31

Давай запросимо друзів
до своєї школи



1. Listen, point and repeat. Послухай, покажи
та повтори.

1. This is our
classroom.

2. It's Monday.
Welcome to my
school!

3. It's big
and nice!

4. I like it a lot.

a schoolboy
a schoolgirl