

Катерина Пономарьова




Українська мова.

Українська мова. **БУКВАР** Частина 1



Частина 1

1
КЛАС



Катерина Пономарьова

1
КЛАС

ISBN 978-617-7712-27-4



9 786177 712274

Катерина Пономарьова
Українська мова.



Підручник для 1 класу
спеціальних закладів загальної середньої освіти
(у 3 частинах)

Частина 1



*Рекомендовано
Міністерством освіти і науки України*

Київ
Оріон
2018

*Рекомендовано Міністерством освіти і науки України
(наказ МОН України від 06.07. 2018 № 734)*

ВИДАНО ЗА РАХУНОК ДЕРЖАВНИХ КОШТІВ. ПРОДАЖ ЗАБОРОНЕНО

Дорога дитино!

Ти відкриваєш буквар. Ця книжка допоможе тобі дізнатися багато нового й цікавого.

Головне — ти навчишся читати.

Розглядай малюнки, розповідай, спілкуйся, виконуй завдання. Читай і думай. Фантазуй і мрій. Навчайся із задоволенням.

Бажаємо тобі успіхів!

Умовні позначення:



— розкажи або прочитай



— поміркуй і поясни



— послухай або прочитай текст



— попрацюй у парі або групі



— розкажи про свій настрій на уроці



Державний Гімн України

*Слова Павла Чубинського
Музика Михайла Вербицького*

Ще не вмерла України і слава, і воля,
Ще нам, браття молодії, усміхнеться доля.
Згинуть наші воріженьки, як роса на сонці.
Запануєм і ми, браття, у своїй сторонці.


Приспів:

Душу й тіло ми положим за нашу свободу,
І покажем, що ми, браття, козацького роду.

Що?



Які предмети є у класній кімнаті? Назви їх.




Знайди зайвий предмет у кожному ряду.



Розкажи Олі, які предмети треба брати до школи.



Чи впізнаєш ти ці букви? Назви їх.



Поясни, що на малюнку не так.



Хто?



Поясни, які предмети відповідають на питання **що?**, а які — **хто?**

Що?



Хто?




Знайди зайвий предмет у кожному ряду.



Розкажи, як живеться песику в сім'ї.



Чи впізнаєш ти ці букви? Назви їх.




Поясни, чи є на малюнках щось незвичне для тебе.




Який? Яка? Яке?



Назви предмети однакового кольору.



Поясни, чим відрізняються предмети на кожному малюнку.





Знайди зайвий предмет у кожному ряду.



Чи впізнаєш ти ці букви? Назви їх.



Розкажи, що пояснює Сергійко песикові.



Що робить?



Розкажи, хто що робить.



Поясни, хто чим буде займатися.



Розкажи, як починає свій день Андрійко.



Чи впізнаєш ти ці букви? Назви їх.



Поясни, що на малюнку незвичне.







Склади речення за малюнками.



Розкажи, як відпочиває сім'я.




Чи впізнаєш ти ці букви? Назви їх.



Поясни, що на малюнках не так.



Слова-помічники



____. ____.



Склади речення за малюнками. Вживай службові слова.



Поясни, хто з дітей порушує правила дорожнього руху.



Розкажи, що роблять тварини на галявині.



Чи впізнаєш ти ці букви? Назви їх.



Поясни, що на малюнках незвичне.





Склади речення зі знаком ? .



Склади речення зі знаком ! .



Склади речення за малюнками і знаками.



.



?



!

Розкажи, що роблять діти.



Чи впізнаєш ти ці букви? Назви їх.



Поясни, що на малюнках не так.





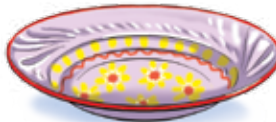
Назві предмети. Визнач, скільки складів у кожному слові.



Назві предмети. Знайди схему кожного слова.



Назві предмети. Перевір, чи правильно ці слова поділено на склади.



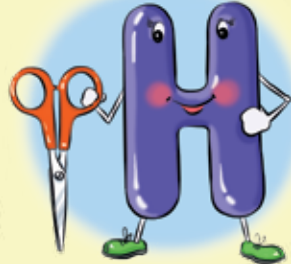
Розкажи, що робить сім'я.



Чи впізнаєш ти ці букви? Назви їх.







Розкажи, яка пригода сталася з Іринкою.









--	--



--	--



Назви малюнки. Знайди схему кожного слова.





Перевір, чи правильно поставлено наголос у словах.



--	--	--



--	--



--	--	--	--



Чи знаєш, з якої казки ці звірі? Розкажи її.





Визнач, які слова з казки заховались у схемах.

Розкажи, де побували діти.



Чи впізнаєш ти ці букви? Назви їх.



□ □ □



□ □ □



□ □ □

Поясни, що сталося з тваринами.



□



□ □




□ □ □

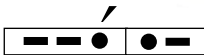




Назví предмети. Поясни, з голосного чи приголосного звука починається кожне слово.



Перевір, чи правильно побудовано звукові схеми слів.



Розкажи, де побувала Оленка.



Чи впізнаєш ти ці букви? Назви їх.



Поясни, де ростуть сливи, а де — горох.





— ● —



■ ● —



— ● —



■ ● —



Назві предмети. Знайди звукову схему кожного слова.



■ ● —



— ● —



— ● ■



■ ● ■



Перевір, чи правильно побудовано звукові схеми слів.



— ● — ● ■



— ● ■ ● —





— ● ■

Розкажи, чим захоплені тато із сином.

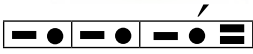


Чи впізнаєш ти ці букви? Назви їх.



Поясни, що зайве на малюнку.





Назві птахів. Знайди звукову схему кожного слова.



Перевір, чи правильно побудовано звукові схеми слів.



Розкажи про пташок, яких ти бачиш на малюнку.



Чи впізнаєш ти ці букви? Назви їх.



Поясни, що на малюнку не так.







Назві тварин. Знайди звукову схему кожного слова.



За схемою слова знайди зайву тварину.



Розкажи, де побували діти.



Чи впізнаєш ти ці букви? Назви їх.



Поясни, що на малюнках не так.





— ● — ● —



— ● — ● — ● — ● —



— — ● — — ● — ● —



Назвіть професії людей. Перевір, чи правильно розміщено звукові схеми цих слів.



● — ● — ● — ● —



— — ● — — ● —



— ● — ● —




— — ● — ● —

Розкажи, ким мріють стати Катруся і Лесик.



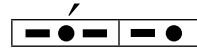
Поясни, що зображено на табличках, які тримають діти.



Aa



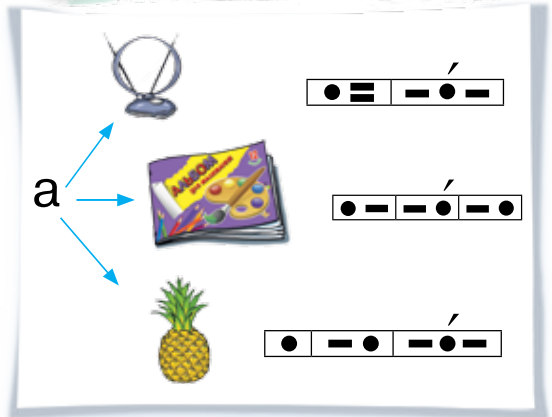

Визнач місце букви **а** в словах. Розкажи, що робить буква **а** на малюнках.



Прочитай завдання Читалочки.

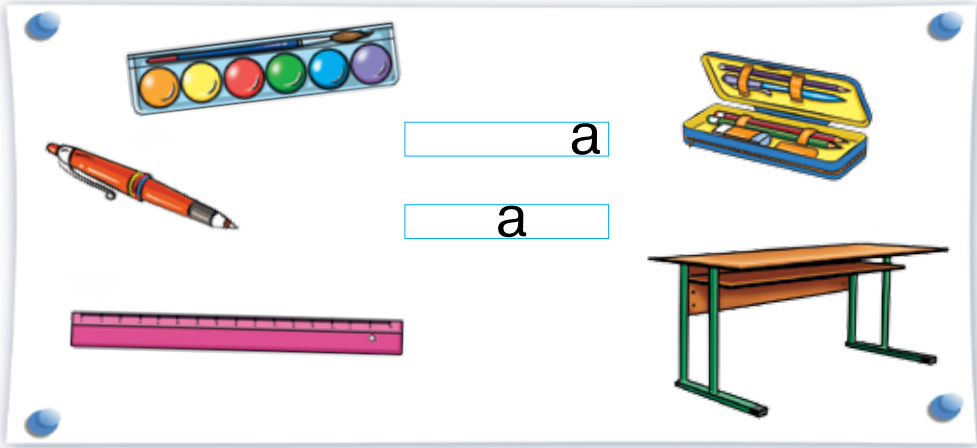


Знайди схему кожного слова.





Назві предмети. Визнач, у яких словах буква **а** стоїть у серéдині, а в яких — у кінці.



Склади речення.



... , **а**



... .



... , **а**



... .



Назви букви, які ти знаєш.



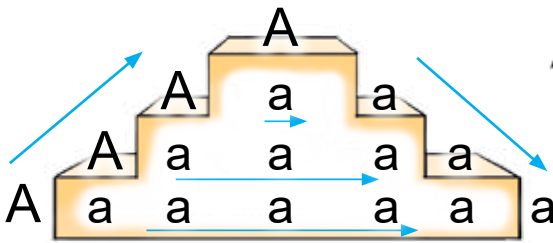
Aa



Прочитай букви
на сходинках.




Прочитай завдання
Читалочки.



A.
A-a?
A-a-a!
A-a-a-a.




Розкажи, що відбувається на малюнках.



Прочитай разом зі Щебетунчиком.



А-а-а —  .

А-а-а —  . А-а-а —  .

А-а-а —  .

Послухай або прочитай текст.

Аліна хоче стати лікарем.
У неї є аптечка.

Сьогодні захворів зайчик.

— Зайчику, скажи: «А-а-а!»

— О! Треба лікувати горло.

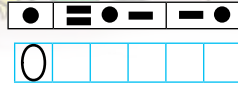
Аліна радить зайчикові
пити чай з малиною.



Поясни, що на малюнках не так.



Oo



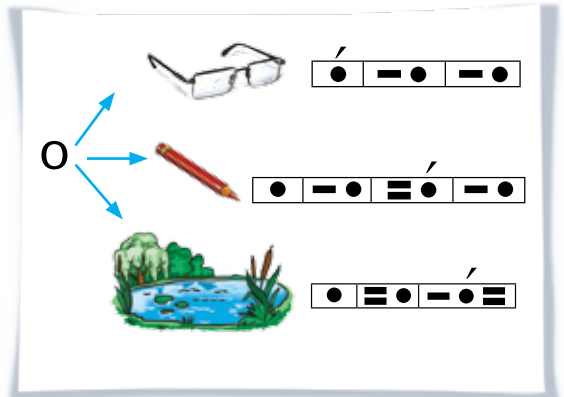

Визнач місце букви **o** в словах. Розкажи, що робить буква **o** на малюнках.



Прочитай завдання Читалочки.

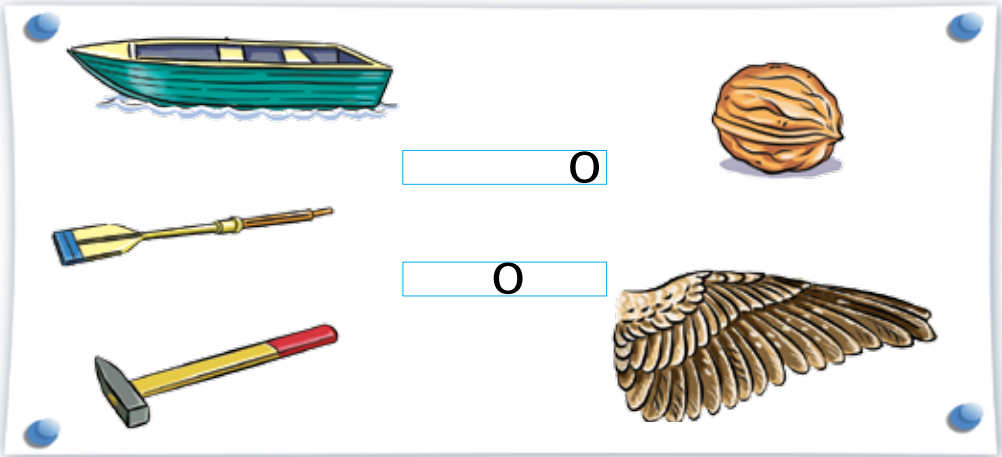


Знайди схему кожного слова.





Назві предмети. Визнач, у яких словах буква **о** стоїть у серéдині, а в яких — у кінці.



Розкажи, що відбувається на малюнках.



Добери за малюнком слова, у яких є такі букви.



о о а

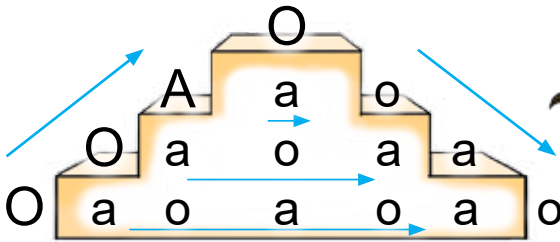




Прочитай букви
на сходинках.



Прочитай завдання
Читалочки.



O!
O-o!
O-o-a?
O-a-o.



Розкажи, що відбувається на малюнках.



Прочитай разом зі Щебетунчиком.



О-о-о —



О-о-о —



О-о-а —



О-о-а —




Послухай або прочитай текст.

Олег і тато ловили рибу на озері.
 Олег упіймав на гачок окуня.
 Ось і в тата засмикав поплавок.
 — О-о-о! Який великий сом!
 Сьогодні в рибáлок гарний улов.



Назви букви, які ти знаєш.





● — ● — — ●


у а а



Визнач місце букви **у** в словах. Розкажи, що робить буква **у** на малюнках.



● — — ●



— ● — ● —



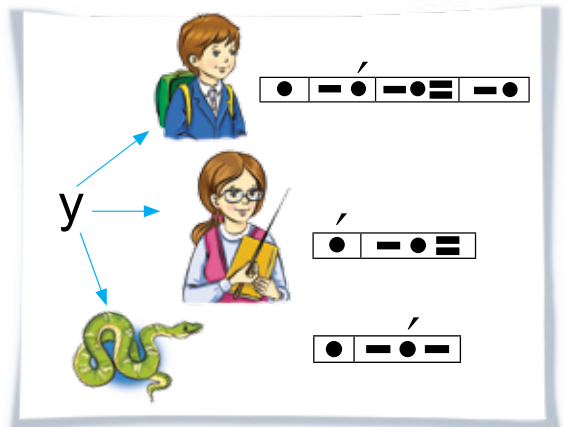

— ● — — ● — ● —



Прочитай завдання Читалочки.

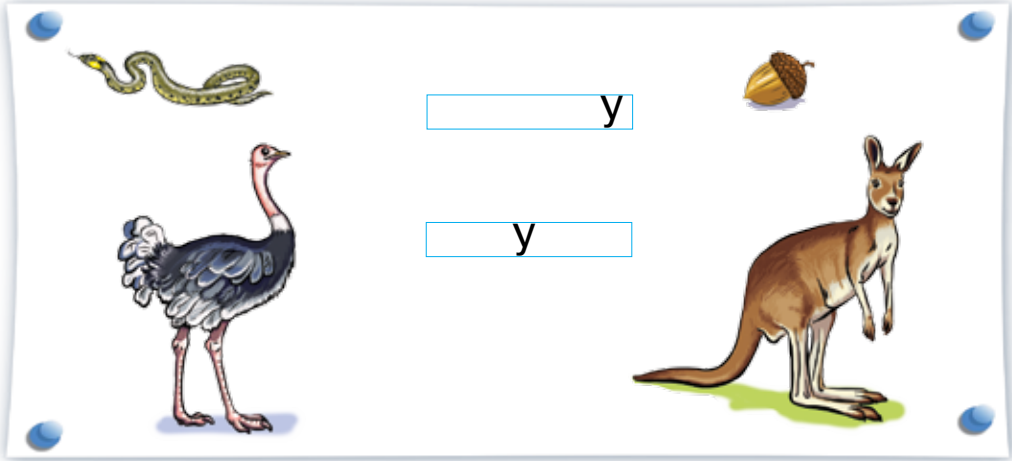


Знайди схему кожного слова.





Назві предмети. Визнач, у яких словах буква **у** стоїть у середині, а в яких — у кінці.



Розкажи, що відбувається на малюнках.

У-у-у!



У-а! У-а!



А-у!

А-у!



Поясни, де живе кожна пташка.

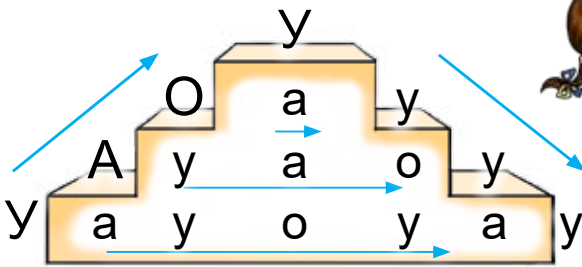




Прочитай букви
на сходинках.






Прочитай завдання
Читалочки.



У-у.
У-у-а?
У-у-о!
А-у-а-о.



Склади речення за малюнками.



Прочитай разом зі Щебетунчиком.



У-у-у — ...



У-у-у — ...



У-у-у — ...



У-у-у — ...



Послухай або прочитай текст.

Учора Улянка з бабусею були в зоопарку.

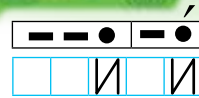
Там бачили кенгурі, вужа, страусів, папугу, удава. У сумці кенгуру сиділо мале кенгуреня. А папуга говорив.

Дуже сподобалось Улянці в зоопарку.

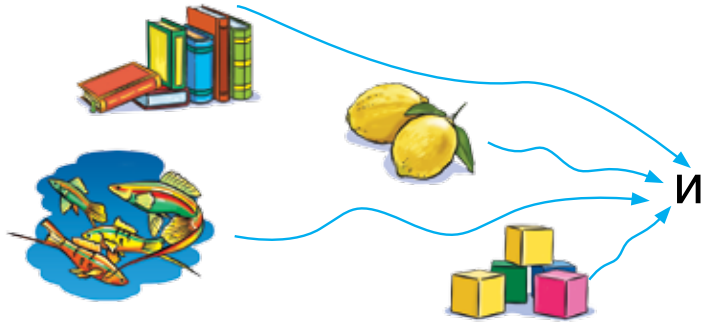


Назви букви, які ти знаєш.

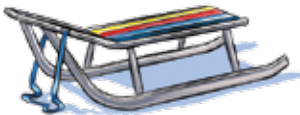




Знайди схему до кожного слова.



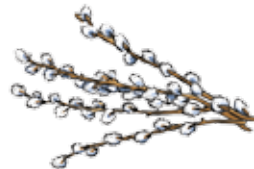
Назví предмети. Визнач, у яких словах буква **и** стоїть у серéдині, а в яких — у кінці.



и


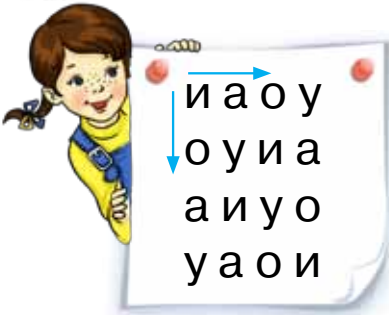


и



Прочитай завдання
Читалочки.

За схемою слова знайди
зайвий малюнок.



Прочитай разом зі Щebetунчиком.



И-и-и — у



И-и-и — у



И-и-и — у



И-и-и — у



Послухай або прочитай текст. Придумай продовження.


Брати

Дмитрик і Михайлик — брати.

Дмитрик дуже охайний. Він щоранку любить умиватися й чистити зуби.

А Михайлик боїться води, не любить мила. І чистити зуби йому лїньки.



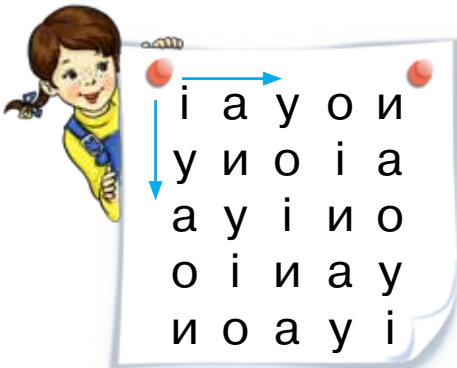


Визнач місце букви **і** в словах. Розкажи, що робить буква **і** на малюнках.

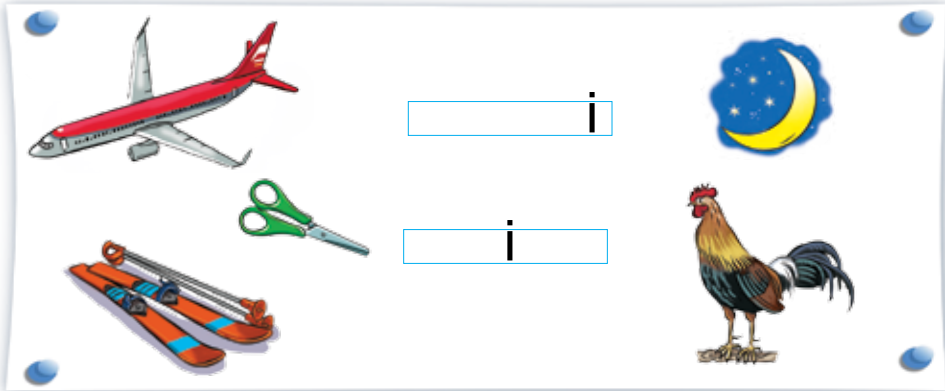


Прочитай завдання Читалочки.


За схемою знайди зайвий малюнок.



Назві предмети. Визнач, у яких словах буква і стоїть у середині, а в яких — у кінці.



Склади речення за малюнками.



Згадайся, з яких квітів склала букет Наталя.

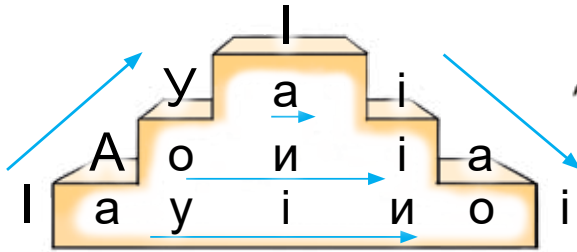




Прочитай букви
на сходинках.





Прочитай завдання
Читалочки.



l-i.
l-i-a!
А-i-o?
l-a-o-y.



Склади речення за малюнками.



Прочитай разом зі Щебетунчиком.



І-і-і —  . о а і

І-і-і —  . у а і

І-і-і —  . і а і

І-і-і —  . і а і



Послухай або прочитай текст.

Іменини

У дідуся Івана імені́ни.

Бабуся Зіна спекла пиріг. Діти
Ігор і Ніна подарували телевізор.
Внучка Іринка дарує квіти. А внук
Івась — вудку і гачкі.

Дідусь Іван щасливий.



Назви букви, які ти знаєш.





e a



Визнач місце букви **е** в словах. Розкажи, що робить буква **е** на малюнках.



● - - - ● - ● - - -



- ● - - - ●



- ● - - - ●



Прочитай завдання Читалочки.



За схемою знайди зайвий малюнок.



е а у і о
у і о и е
а у е о и
и о а е і
і и е а у



- ● - - - ●

Назві предмети. Визнач, у яких словах буква **е** стоїть у серéдині, а в яких — у кінці.


 е

 е


Склади речення за малюнками.


 е е и

Визнач, з якого дерева листок.


 е

 е е а

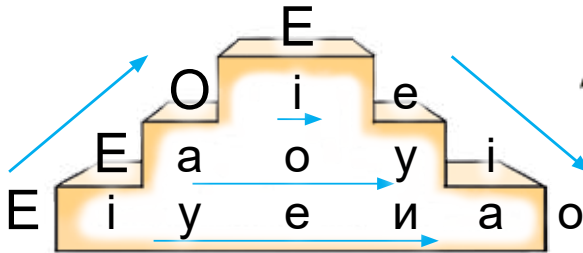
 е а




Прочитай букви
на сходинках.



Прочитай завдання
Читалочки.



E-e.
E-a-o!
E-и-і-у?
O-a-y-e.



Склади речення за малюнком. Здогадайся, які слова
заховались у схемах. Поміркуй, чому між ними стоїть
знак рівності.



а у а = е е а

Прочитай разом зі Щебетунчиком.



Е-е-е —



е е

Е-е-е —



і о е

Е-е-е —



• — • — •

Е-е-е —



• — • — •

Послухай або прочитай текст.

Метро

У великих містах є підземний транспорт. Це — метр**о**.

Пасажири спускаються в метро на ескал**а**торі. Там поїз**д**и везуть їх у різні райони міста.

Метро — сучасний і зруч**н**ий транспорт!



Назви букви, які ти знаєш.





Визнач місце букви «ел» у словах. Розкажи, що робить буква «ел» на малюнках.



Прочитай завдання Читалочки.



а
о
у
и
і
е

л

а	о	у	е	и	і
ла	ло	лу	ле	ли	лі



Назві предмети. Визнач місце букви «ел» у кожному слові.



л



л

л



Назві предмети. Порівняй перший звук у цих словах.



— ● — ● —
л и о



— ● — ● —
л і а



Знайди схему кожного слова.



— ● — | — ●

— ● — | — ●



Прочитай назви малюнків.



лу



ла а



ло а



ли і



лі а



ле ле а



Лл



Прочитай завдання
Читалочки.




Прочитайте удвох.

— Ал-лó!

— Ал-лó!

— Ал-лó! Ал-ла?

— Ал-лó! Ло-ла?



Ла	Ло	Лу	Ло-ла
Ле	Ли	Лі	Ал-ла




Прочитай речення.

У Ло-ли  . У Ал-ли  .



Прочитай разом зі Щebetунчиком.



Ел-ел-ел — 1  .

Ли-ли-ли — 2  .

Ла-ла-ла — у Ло-ли  .

Ал-ал-ал — у Ал-ли  .



Прочитай речення.

Назví слова, які мають таку схему:  .

У Олі



У Алли



А у Лоли



Лола



Послухай або прочитай текст.

Ключ журавлів

Літо минуло. Настáli холодí.
Відлітають у теплі краї перелітні
птахі: зозулі, ластівкі, лелеки.

Олесь і Лариса почули в небі:
— Курлі! Курлі!

Це журавлі. Вони летять ключём.



Здогадайся, яке слово заховалось у схемі. Чим воно цікаве?





Ma

Mi



Визнач місце букви «ем» у словах. Розкажи, що робить буква «ем» на малюнках.



Ma



Mi



Me



Прочитай завдання Читалочки.



у
а
е
и
і
о

М

ла	лу	ло	ли	лі	ле
ма	му	мо	ми	мі	ме

ма-ма

ма-ла

ми-ло

ми-ли

ма-му

ма-ле

ми-ла

ми-лі-ли

Прочитай назви малюнків.



ма



мі о



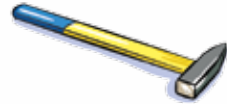
му о о



ме ели



ми а



МОЛО о

Склади речення про те, хто де живе.

Мала



Малі




Мале



Мала



Здогадайся, яке слово заховалось у схемі. Чим воно цікаве?





Прочитай завдання
Читалочки.



Прочитайте удвох.



Ма	Му	Мі-ла
Мо	Мі	Ло-ла
Ме	Ми	Ал-ла

— Ло-ла ма-ла.

— А Мі-ла?

— І Мі-ла ма-ла.

— Мі-ла і Ло-ла ма-лі.



Прочитай речення.

У Мі-ли




У Ло-ли



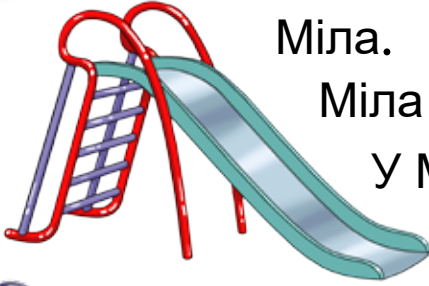
Прочитай текст.

У мами Міла, Лола і Алла. Міла мила
лимо^н. Лола і Алла мили ма-ли-^ну.

А у мами — мило. Мама ми-ли-ла
ми-лом .



Спускайся з гірки, читаючи речення.



Міла.

Міла мала.

У Міли мило.

Міла мила



Послухай або прочитай текст.

У Марійки є мѐнший братик Максимко.

Мама купила морозиво. Марійці — «Ескімó», а «Пломбїр» — Максимкові.


Морозиво смачнѐ! Але їсти його треба обережно. Можна застудити горло.



Назви букви, які ти знаєш.



Розгадай ребус.





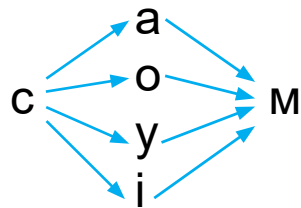
Визнач місце букви «**ес**» у словах. Розкажи, що робить буква «**ес**» на малюнках.



Прочитай завдання Читалочки.



ас	ус	ос	ис	іс	ес
ла	лу	ло	ли	лі	ле
ма	му	мо	ми	мі	ме
са	су	со	си	сі	се



са-ма
са-мі

се-ло
сі-ла

сі-ли
сі-ла

лі-сі
се-ла


Прочитай назви малюнків.



сливи



сосна




сло



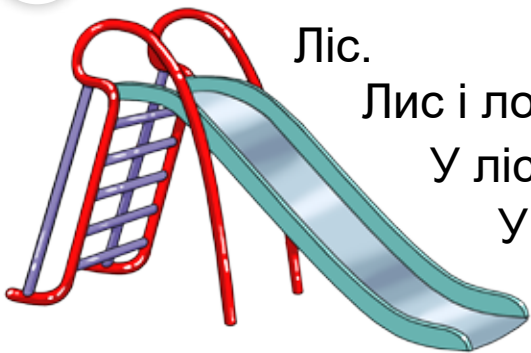
сума

Склади слова з кубиків
одного кольору.

Назви букви,
які ти знаєш.



Спускайся з гірки, читаючи речення.



Ліс.

Лис і лосі.

У лісі лис.

У лісі лосі.

У лісі лиси і лосі.



Сс



Прочитай завдання
Читалочки.



Прочитайте удвох.



Са	Су	Сем
Со	Се	Сі-ма
Си	Сі	А-лі-са

— Сі-ма са-ма?

— У Сіми А-лі-са.


— А Сем?

— І Сем у Сіми.




Прочитай разом зі Щебетунчиком.



Ас-ас-ас — у Алі-си  .

Іс-іс-іс — у лиса  .

Са-са-са — у Лесі  .

Сі-сі-сі — мама сіла у  .



Прочитай назви малюнків.



сом



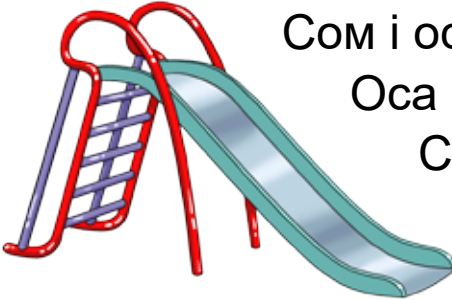
сім



оса



Спускайся з гірки, читаючи речення.



Сом і оса.

Оса і сом.

Сом сам.

А оса?

І оса сама.



Послухай або прочитай текст.

Сашко і Соня люблять соки.
Соні подобається сливóвий сік.
А Сашкові — апельсіновий.

Соки зі свіжих фруктів смачні.
Дуже корісно споживати їх
щодня.

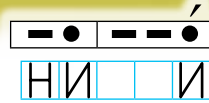



Згадайся, яке слово заховалось у схемі. Чим воно цікаве?

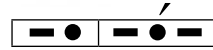
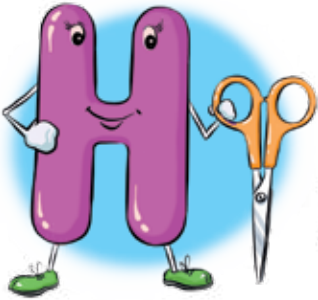




Нн



Визнач місце букви «ен» у словах. Розкажи, що робить буква «ен» на малюнках.



Прочитай завдання Читалочки.



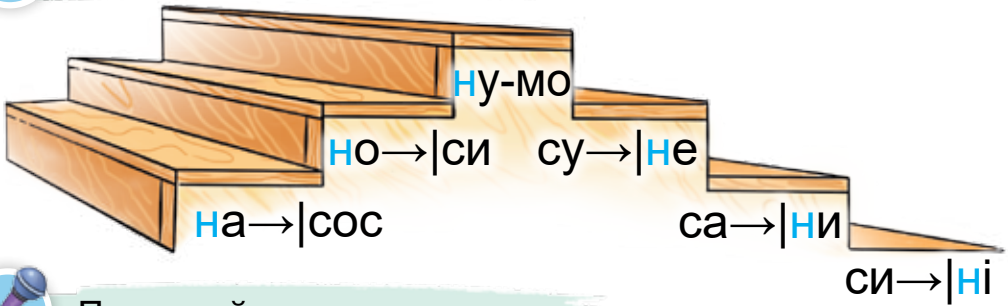
ен	на
ин	но
ін	ну
ан	ни
ун	ні
он	не

не → су
не → се
не → се-мо́

со-ло → на
со-ло → не
со-ло → ні



Пострибай по сходах, читаючи слова.



Прочитай слова.

сон

син

слон

нам

сни

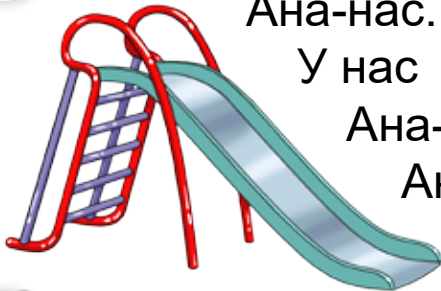
си-ни

сло-ни

ме-ні



Спускайся з гірки, читаючи речення.



Ана-нас.

У нас ана-нас.

Ана-нас у нас.

Ана-на-си со-ло-ні?

— Ні! Ана-на-си ...




Прочитай разом зі Щебетунчиком.



На-на-на — у лісі со-сна.

Ні-ні-ні —  на со-сні.


Ни-ни-ни — у Ніни  .

Не-не-не —  сум-не.






Нн



Прочитай завдання Читалочки.



Прочитайте удвох.



На	Но	Ну
Не	Ни	Ні


→ Ні-на Ан-на
 ↓ Ні-ла Лі-на
 Ін-на А-лі-на

— Ніна у Анни?

— Ні! Анна у Ніни.

— А Ніла?

— Ніла у Інни.



Спускайся з гірки, читаючи речення.

Ніна.

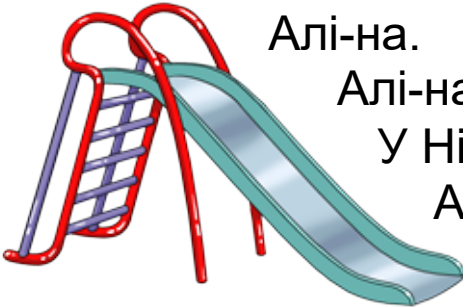
Алі-на.

Алі-на і Ніна.

У Ніни — ма-ли-на.

А ли-мон у Алі-ни.

— На, Алі-но, ма-ли-ну.



Прочитай текст. Придумай заголовок.



Он Аліна і Ніна. У Аліни сани. А у Ніни слон.
Ніна сіла на сани. Аліна **в** **е** **з** **е** Ніну і слона.

Послухай або прочитай текст.

У нас сьогодні концер́т.

На сцені Інна і Ніла. Вони одягли українське вбрання. На них вишива́нки, сині спіднички і червоні чобіткі. На Інні віночок. А в Ніли — намі́сто. Дівчатка співають гарну пісню.



Прочитай речення. Зверни увагу на слово **ніс**.
Чим воно цікаве?



ніс ме**д**.

ніс



у




ніс.

ніс



Кк



к о о а

Визнач місце букви «ка» в словах. Розкажи, що робить буква «ка» на малюнках.



— ● — — ● —



— ● — — ● —



— ● — — ● —

Прочитай завдання Читалочки.



ак	ок	ук	ек	ик	ік
ка	ко	ку	ке	ки	кі

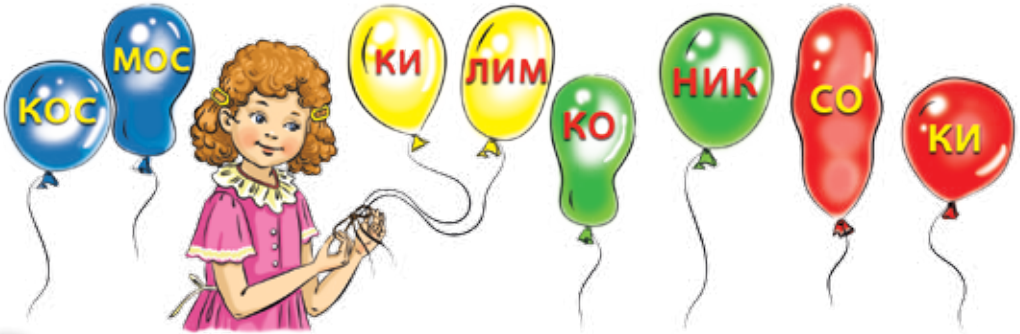
ко → ні
ко → са
ко → ло

к → лас
к → лен
к → лоун

мас → ка
мис → ка
сум → ка



Утвори слова зі складів на кульках.



Прочитай разом зі Щебетунчиком.



Ак-ак-ак — на кі-ли-мі мак.

Ік-ік-ік — у Ми-кол-ки сік.

Ко-ко-ко — мама не-сла мо-ло-ко.

Ка-ка-ка — у Оксан-ки сум-ка.



Спускайся з гірки, читаючи речення.

Клоун.

Коник.

Олен-ка і Ма-ксим-ко.

У Олен-ки клоун.

А Ма-ксим на ко-ни-ку.

— Но, ко-ни-ку! Но!





Прочитай завдання Читалочки.



Ка	Ке
Ко	Кі
Ку	Ки

Ко-с^тик

О-ксан-ка

Ле-сик

Ми-кол-ка

О-лен-ка

Ма-ксим-ко

Пострибай у класики по складах.



Прочитайте удвох.

— Ска-ка-ли Ле-сик і Ма-ксим?

— Ні! Ска-ка-ли Олен-ка і Окса-на.



Спускайся з гірки, читаючи речення.

Ска-кал-ка.

Олен-ка і Оксан-ка.

У Оксан-ки ска-кал-ка.

— Олен-ко! На ска-кал-ку!

Олен-ка і Оксан-ка ска-ка-ли.



Послухай або прочитай текст.

Максимко побував у цірку.
Йому сподобалися дресирóвані
коні, кішки і собачки.

Тепер Максимко дресирóує
свого песика Бровкá.

— Бровкó, дай лапу!

— Бровко, служи!

— Бровко, принеси палицю!

Бровко виконує всі команди


Максимка.



Здогадайся, яке слово заховалось у схемі. Чим воно
цікаве?



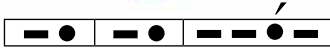
В в



ВІНОК



Визнач місце букви «**ве**» у словах. Розкажи, що робить буква «**ве**» на малюнках.



Прочитай завдання Читалочки.



ов	ув	ав	ів	ив	ев
во	ву	ва	ві	ви	ве

сова

весна

вікно

вовк

кава

весло

віник

вулик

слива

великі

восени

вулкан



Разом із друзями пограй у відлуння — один читає склад, а інший показує його й повторює.



Прочитай разом зі Щибетунчиком.



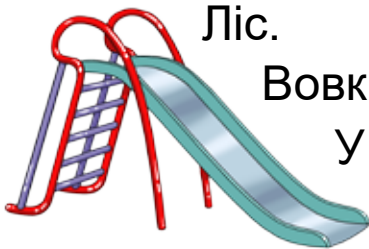
Ва-ва-ва — на сосні сова.
 Ве-ве-ве — в нас вікно нове.
 Вун-вун-вун — ми несли кавун.
 Вки-вки-вки — і сині сливки.



Спускайся з гірки, читаючи речення.



Склади з букв слово.



Ліс.

Вовкі́.

У лісі вовкі́.

Вовкі́ великі́.



В в



Прочитай завдання Читалочки.



Во	Ву
Ва	Ве
Ві	Ви

Вова

Віка

Іван

Кла-ва

Слав-ко

Іван-ка

Прочитай текст. Придумай заголовок.

У Вови



У Клави



Вони ловили



Спускайся з гірки, читаючи речення.

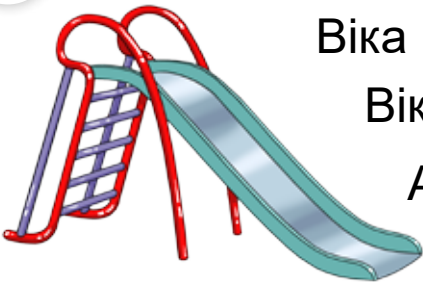
Віка і Слав-ко.

Віка на ма-ло-му

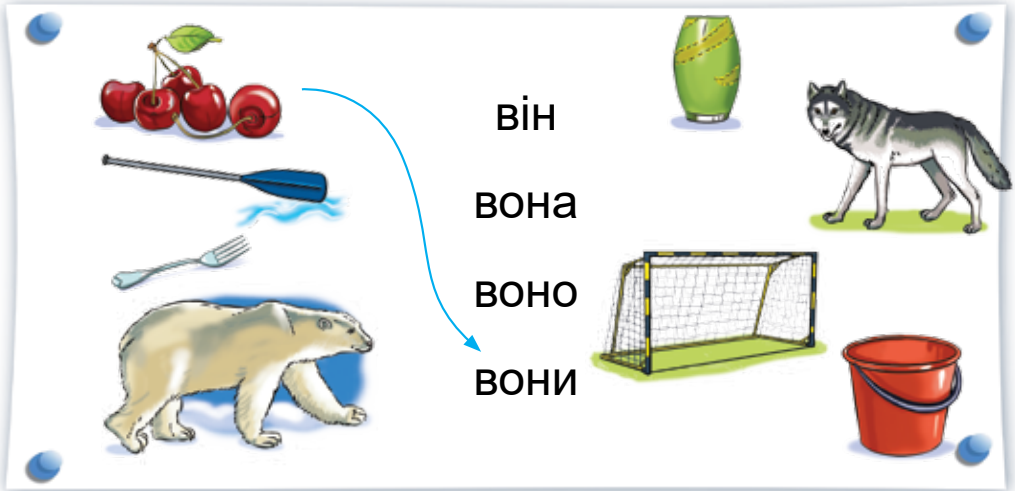


А Слав-ко на ве-ли-ко-му.

Віка і Слав-ко ве-се-лі.



Добери до кожного малюнка слово.



ВІН

ВОНА

ВОНО

ВОНИ

Прочитай текст. Придумай заголовок.

Мама і Клава купили кавуни, сливи. Сині сливи малі. А кавуни — великі.

Мама мила кавуна. А Клава мила сливи і клала в миску.

Усі ласували кавуном і сливами.

Прочитай слова у кросворді. Визнач, до якого слова немає малюнка.





— ● — ● — ● —
 П П Л О С О С



Визнач місце букви «**пе**» в словах. Розкажи, що робить буква «**пе**» на малюнках.



— ● — ● —



— ● — — ●



— — ● — —



Прочитай завдання Читалочки.



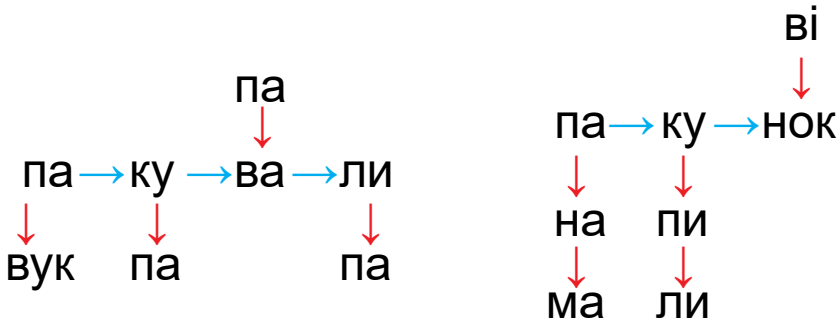
а	о	е	у	и	і
п	п	п	п	п	п

палка пісок поле пенал
 папка півник поплавок песик

Утвори слова зі складом **по**.



Прочитай слова за стрілочками.



Прочитай текст. Придумай заголовок.

Ми у селі.

Он поле і лу́ки. У полі Пилип і Павло.

Пилип на комбáйні. Павло на маШині.

А у Пана́са па́сіка. Він коло ву́ликів.



Пономарьова К. І.

П56 Українська мова. Буквар : Підручник для учнів першого класу спеціальних закладів загальної середньої освіти (Н 54.1 – Н 54.2) (у 3 частинах) (Частина 1) // К. І. Пономарьова. — К. : УОБЦ «Оріон», 2018. — 80 с. : іл.

ISBN 978-617-7712-27-4.

УДК 811.161.2*кл1(075.2)

Навчальне видання

ПОНОМАРЬОВА Катерина Іванівна

Українська мова. БУКВАР

Підручник для 1 класу
спеціальних закладів загальної середньої освіти

(у 3 частинах)

Частина 1

(відповідно до Типової освітньої програми
колективу авторів під керівництвом О. Я. Савченко)

Рекомендовано Міністерством освіти і науки України

Головний редактор *І. В. Красуцька*

Редактор *І. В. Красуцька*

Головний художник *І. П. Медведовська*

Технічний редактор *Е. А. Авраменко*

Коректор *С. В. Войтенко*

Малюнки художників: ***Н. В. Куц-Батюк, Л. Л. Резнікової***

Формат 84x108 ¹/₁₆. Друк офсетний.

Ум. друк. арк. 8,400 + 0,42 форзац.

Обл.-вид. арк. 8,20 + 0,00 форзац.

Зам. №

Наклад 1100

ТОВ «Український освітянський видавничий центр «Оріон»

Свідоцтво «Про внесення суб'єкта видавничої справи до державного реєстру
видавців, виготівників і розповсюджувачів видавничої продукції»
Серія ДК № 4918 від 17.06.2015 р.

Адреса видавництва: вул. Миколи Шепелева, 2, м. Київ, 03061

www.orioncentr.com.ua

Віддруковано з готового оригінал-макета в «Типографії від А до Я»

www.fromatoz.kiev.ua